

STONE REVOLUTION

SETTE PIETRE CONTENUTE IN UN'ESCLUSIVA LINEA IN GRES PORCELLANATO, VERSATILE, CONTEMPORANEA DEDICATA ALL'ARCHITETTURA. UNA FORTE PASSIONE PER L'ESTETICA ED IL DESIGN, IL KNOW-HOW CERAMICO E L'ALTA TECNOLOGIA PRODUTTIVA, HANNO CONTRIBUITO ALLA REALIZZAZIONE DI UNA COLLEZIONE RICCA DI FORMATI E CARATTERIZZATA DA UN ELEMENTO DISTINTIVO, "LA SUPERFICIE" CHE CONFERISCE AL PRODOTTO ELEVATE CARATTERISTICHE TECNICHE ED ESTETICHE.

— **D'AVOLA** — **TRAVERTINO** — **PIASENTINA** — **PIERRE BLEUE** — **TRAVERTINO ROMA** — **LIMESTONE** — **SOAP STONE** —



STONE REVOLUTION

STONE REVOLUTION

D'AVOLA	pg	4
TRAVERTINO	pg	8
PIASENTINA	pg	12
PIERRE BLEUE	pg	16
TRAVERTINO ROMA	pg	20
LIMESTONE	pg	24
SOAP STONE	pg	28

SEVEN STONES IN AN EXCLUSIVE LINE IN PORCELAIN STONEWARE, VERSATILE, CONTEMPORARY, AND ORIENTED TO THE ARCHITECTURE. A STRONG PASSION FOR AESTHETICS AND DESIGN, CERAMIC KNOW-HOW AND HIGH PRODUCTION TECHNOLOGY, HAVE CONTRIBUTED TO THE REALIZATION OF A COLLECTION AVAILABLE IN MANY SIZES AND CHARACTERIZED BY A SINGULAR ELEMENT. "THE SURFACE" THAT GIVES THE PRODUCT HIGH RESILIANCE AND CLARITY AS WELL AS BEAUTIFUL DESIGN FEATURES.

STONE REVOLUTION

- D'AVOLA 1
- TRAVERTINO 2
- PIASENTINA 3
- PIERRE BLEUE 4
- TRAVERTINO ROMA 5
- LIMESTONE 6
- SOAP STONE 7



4

5

Intense brown tones with a myriad of delicate subtle variations that define the graphic of the original stone. The brick for the internal and external walls, the 6OX12O size at floor for a continuity of style and color. It is an urban element, minimal yet sophisticated that joins a continuous movement of classic design throughout the surface.

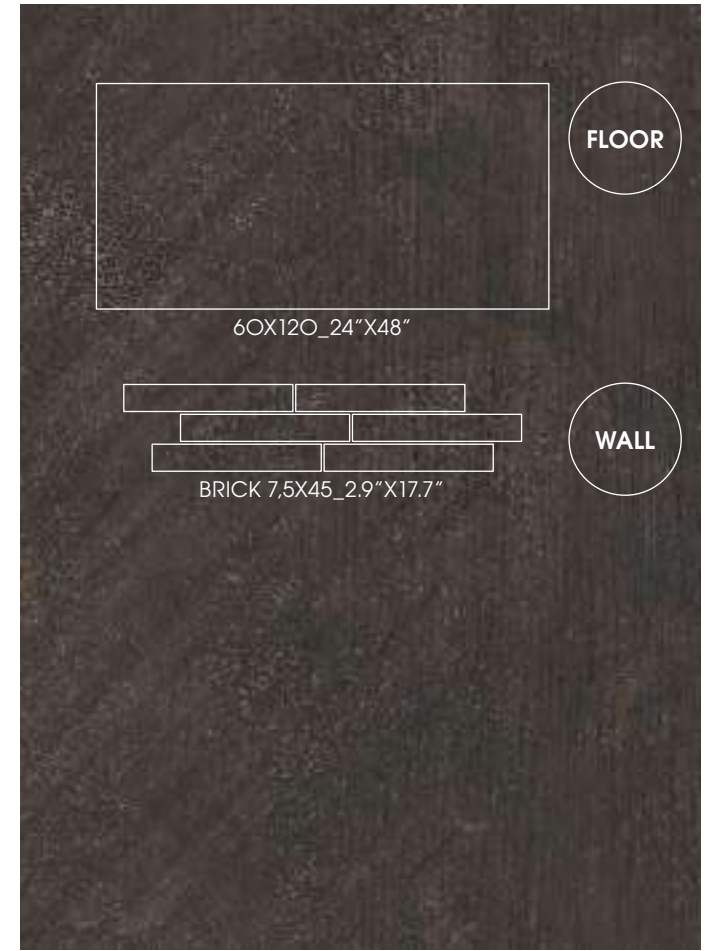


Brown intenso con delicati passaggi di tono che definiscono la grafica della pietra originale. Il brick per le pareti interne ed esterne, il formato 6OX12O a pavimento per una continuità di forma e colore, per un design urbano, minimale e sofisticato che si unisce ad un continuo movimento di strutture che ne percorrono le superfici.



RESIDENTIAL
INDOOR & OUTDOOR

D'AVOLA



RIO - B - COF >O .42





D'AVOLA





COMMERCIAL RECEPTION AND BAR AREA

RIO - B - COF >0.42



6OX6O_24"X24"

6OX12O_24"X48"



WALL
p.8-11

MOSAICO
3OX3O
12"X12"
T4,7_1,8"



TRAVERTINO

Caldo e ricco di dettagli, il Travertino cross cut è ideale per strutture ricettive orientate all'eco-design. Una soluzione perfetta per il riscaldamento a pavimento, grazie alla sua elevata conduttività termica. La scelta giusta per chi vuole guardare al risparmio energetico senza trascurare eleganza e design.





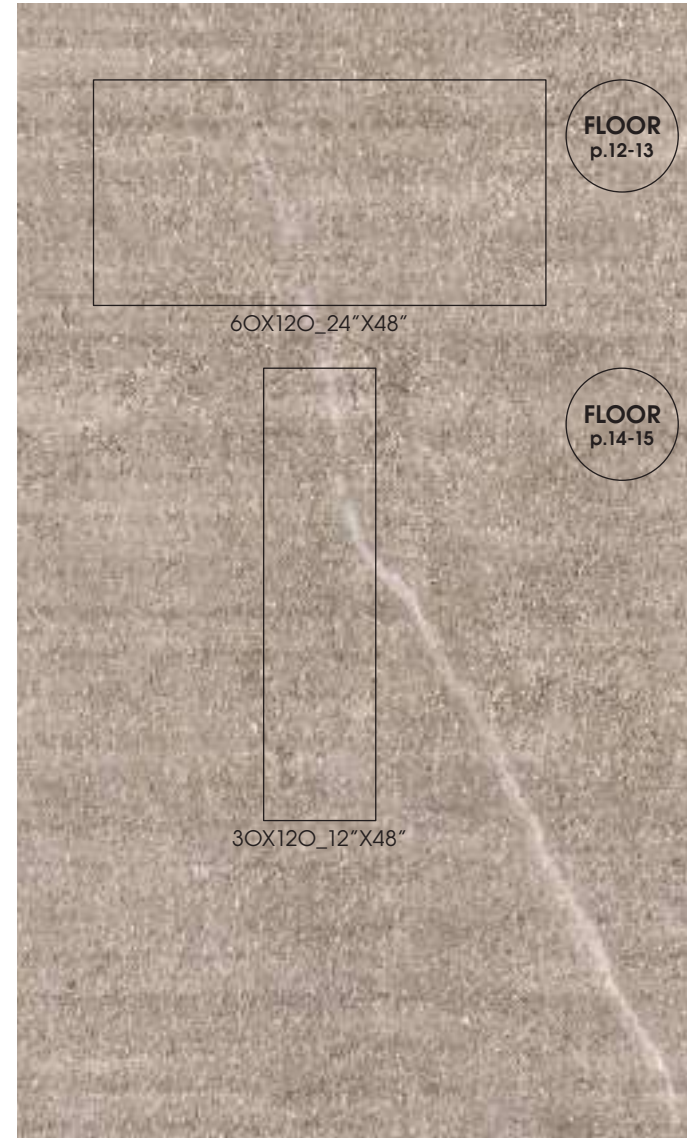
Warm and rich in details, the cross cut Travertino is ideal for eco-design-oriented accommodations. A perfect solution for underfloor heating, thanks to its high thermal conductivity. The right choice for those who look for energy savings along with the essence of design elegance.

COMMERCIAL RECEPTION AND BAR AREA



TRAVERTINO





R10 - B - COF >0.42

RESIDENTIAL LIVINGROOM

PIASENTINA

“Giorno e Notte” Neutra, calda, con leggere venature talcate che in modo del tutto casuale la percorrono, perfetta per dare continuità a tutti gli ambienti.






RESIDENTIAL BEDROOM

"Day and Night" neutral, warm, with scattered trace elements that cover it randomly, perfect to give a lightness and airy touch to all environments.

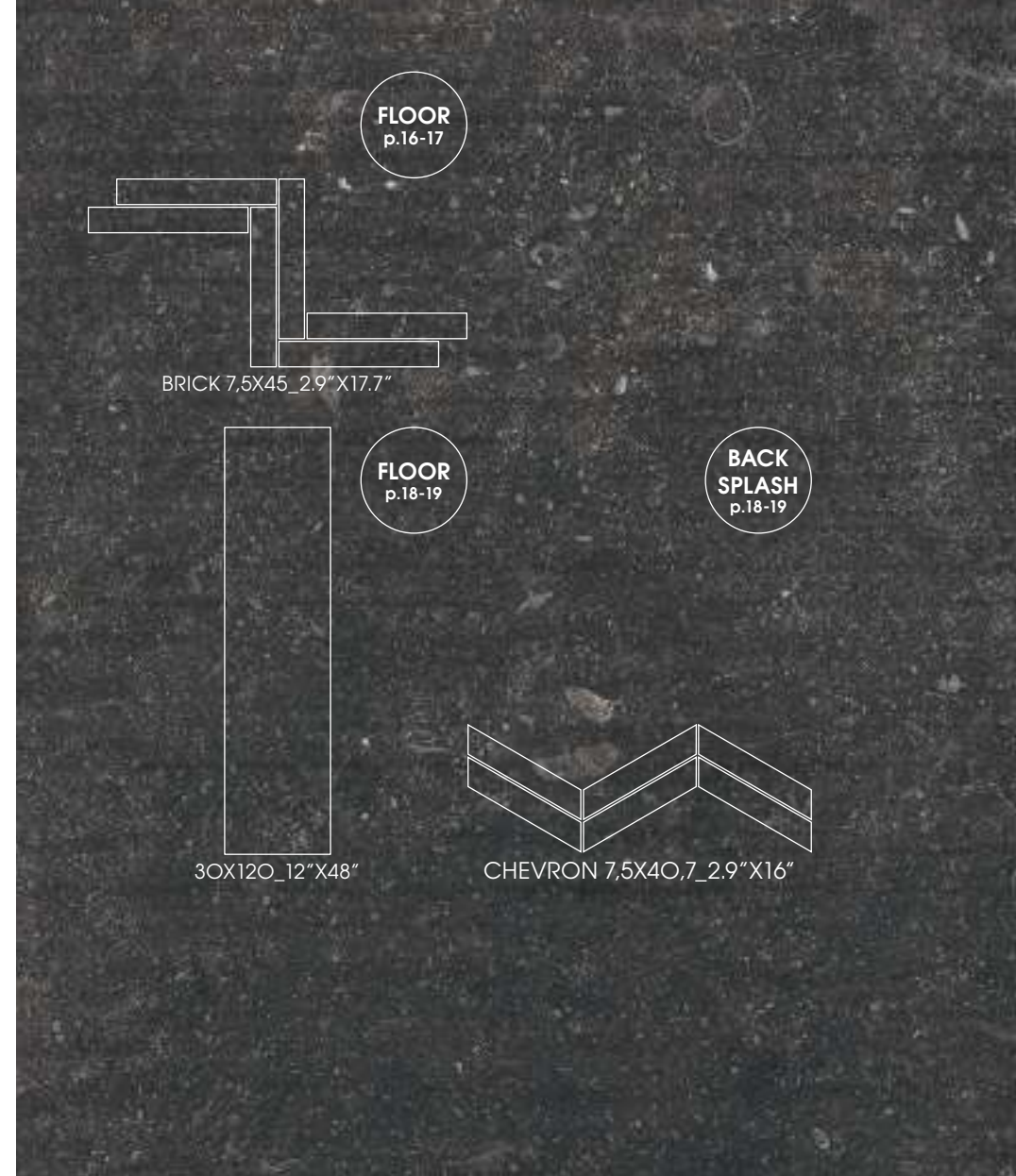
PIASENTINA








Realistica, resistente e di facile pulizia. Pierre Bleue è a tutti gli effetti un gres porcellanato dal design tecnico che racchiude in se tracce indelebili del più remoto passato.




FLOOR
p.16-17



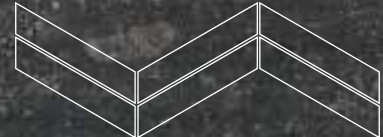
BRICK 7,5X45_2,9"X17,7"

FLOOR
p.18-19



30X120_12"X48"

BACK
SPLASH
p.18-19



CHEVRON 7,5X40,7_2,9"X16"

R10 - B - COF >0,42

PIERRE BLEUE

RESIDENTIAL KITCHEN





PIERRE BLEUE

Realistic, resistant and easy to clean. Pierre Bleue is effectively a porcelain stoneware with an unique technical design that combines future innovations with the originality of the past.

RESIDENTIAL KITCHEN AND BACK SPLASH



TRAVERTINO ROMA

RESIDENTIAL LIVING ROOM

R10 - B - COF >0.42



Struttura, forma ed una superficie che racchiude in se una vasta gamma di colori tutti neutri. Per ambienti di grande passaggio che richiedono un aspetto di massima pulizia ed eleganza.





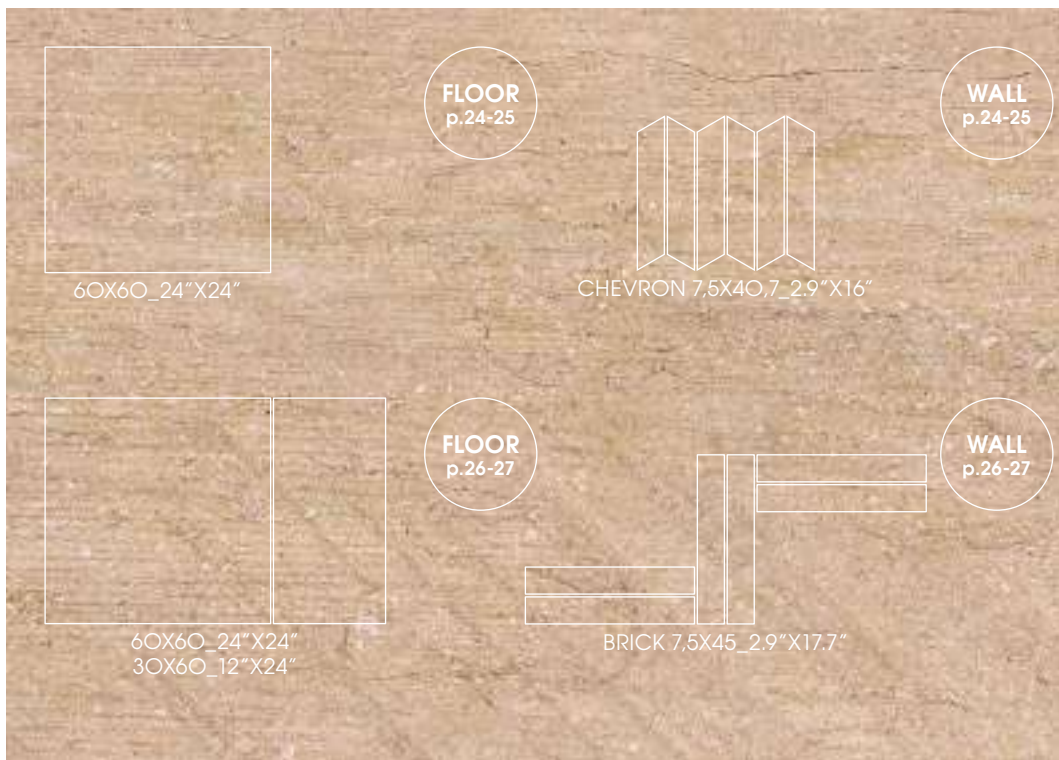
TRAVERTINO ROMA

COMMERCIAL LOUNGE AREA


Structure, shape and a surface that contains a wide range of neutral colors. For large-scale environments that require a look of immaculate cleanliness along with an expansive view that provides its own refinement.







R10 - B - COF > 0.42



RESIDENTIAL BATHROOM

LIMESTONE

Perfetto per gli ambienti con elevata presenza di acqua e saponi, accogliente al passaggio a piedi nudi. Limestone nei grandi formati e nei piccoli formati è un'ottima scelta per vestire pavimenti e rivestimenti di bagni, centri estetici e centri benessere. Il tono caldo e lievemente stonalizzato si accosta perfettamente al bianco delle porcellane e dei complementi dell'arredo.



Perfect for environments with high presence of water and soaps, comfortable in areas where you walk barefoot. Limestone in large and small sizes is an excellent choice for both floor and wall surfaces in bathrooms, beauty and wellness centers. The warm and slightly shaded tone matches perfectly to the white of porcelain and the blend of other furnishing accessories.



LIMESTONE

RESIDENTIAL BATHROOM







Soap Stone è un gres porcellanato dall'aspetto deciso, fortemente stonalizzato ed in perfetta sintonia con gli spazi all'aperto. Le varie strutture di superficie hanno un risultato antiscivolo ideale per ambienti esterni e spazi pubblici di grande passaggio.

SOAP STONE

COMMERCIAL OUTDOOR







SOAP STONE

COMMERCIAL INDOOR

Soap Stone is a porcelain stoneware with a strong look. More colorful tones make it perfectly suitable for outdoor spaces. The various structures and shading of the surfaces also offer a non-slip result, ideal for outdoor areas and large public areas.



STONE REVOLUTION



D'AVOLA

RIO | B

- B70128** 6Ox12O_24"x48" RETTIFICATO_RECTIFIED

- B70135** 3Ox12O_12"x48" RETTIFICATO_RECTIFIED

- B70142** 6OX6O_24"X24" RETTIFICATO_RECTIFIED

- B70149** 3OX6O_12"X24" RETTIFICATO_RECTIFIED

- B70156** BRICK 7,5x45_2.9"x17.7"

- B70163** CHEVRON 7,5x40,7_2.9"x16"

- B70170** MOSAICO 4,7x4,7_1.8"x1.8"

STONE REVOLUTION



TRAVERTINO

RIO | B

- B70133** 6Ox12O_24"x48" RETTIFICATO_RECTIFIED

- B70140** 3Ox12O_12"x48" RETTIFICATO_RECTIFIED

- B70147** 6OX6O_24"X24" RETTIFICATO_RECTIFIED

- B70154** 3OX6O_12"X24" RETTIFICATO_RECTIFIED

- B70161** BRICK 7,5x45_2.9"x17.7"

- B70168** CHEVRON 7,5x40,7_2.9"x16"

- B70175** MOSAICO 4,7x4,7_1.8"x1.8"

STONE REVOLUTION



TRAVERTINO ROMA

RIO | B

- B70134** 6Ox12O_24"x48" RETTIFICATO_RECTIFIED

- B70141** 3Ox12O_12"x48" RETTIFICATO_RECTIFIED

- B70148** 6OX6O_24"X24" RETTIFICATO_RECTIFIED

- B70155** 3OX6O_12"X24" RETTIFICATO_RECTIFIED

- B70162** BRICK 7,5x45_2.9"x17.7"

- B70169** CHEVRON 7,5x40,7_2.9"x16"

- B70176** MOSAICO 4,7x4,7_1.8"x1.8"

STONE REVOLUTION



LIMESTONE

RIO | B

- B70129** 6Ox12O_24"x48" RETTIFICATO_RECTIFIED

- B70136** 3Ox12O_12"x48" RETTIFICATO_RECTIFIED

- B70143** 6OX6O_24"X24" RETTIFICATO_RECTIFIED

- B70150** 3OX6O_12"X24" RETTIFICATO_RECTIFIED

- B70157** BRICK 7,5x45_2.9"x17.7"

- B70164** CHEVRON 7,5x40,7_2.9"x16"

- B70171** MOSAICO 4,7x4,7_1.8"x1.8"

STONE REVOLUTION



PIASENTINA

RIO | B

- B70130** 6Ox12O_24"x48" RETTIFICATO_RECTIFIED

- B70137** 3Ox12O_12"x48" RETTIFICATO_RECTIFIED

- B70144** 6OX6O_24"X24" RETTIFICATO_RECTIFIED

- B70151** 3OX6O_12"X24" RETTIFICATO_RECTIFIED

- B70158** BRICK 7,5x45_2.9"x17.7"

- B70165** CHEVRON 7,5x4O,7_2.9"x16"

- B70172** MOSAICO 4,7x4,7_1.8"x1.8"

STONE REVOLUTION



PIERRE BLEUE

RIO | B

- B70131** 6Ox12O_24"x48" RETTIFICATO_RECTIFIED

- B70138** 3Ox12O_12"x48" RETTIFICATO_RECTIFIED

- B70145** 6OX6O_24"X24" RETTIFICATO_RECTIFIED

- B70152** 3OX6O_12"X24" RETTIFICATO_RECTIFIED

- B70159** BRICK 7,5x45_2.9"x17.7"

- B70166** CHEVRON 7,5x4O,7_2.9"x16"

- B70173** MOSAICO 4,7x4,7_1.8"x1.8"

STONE REVOLUTION



SOAP STONE

RIO | B

- B70132** 6Ox12O_24"x48" RETTIFICATO_RECTIFIED

- B70139** 3Ox12O_12"x48" RETTIFICATO_RECTIFIED

- B70146** 6OX6O_24"X24" RETTIFICATO_RECTIFIED


- B70153** 3OX6O_12"X24" RETTIFICATO_RECTIFIED

- B70160** BRICK 7,5x45_2.9"x17.7"


- B70167** CHEVRON 7,5x4O,7_2.9"x16"

- B70174** MOSAICO 4,7x4,7_1.8"x1.8"


BOTTEGA® - GRES PORCELLANATO PORCELAIN TILE




6OX12O_24"X48"



3OX12O_12"X48"



6OX6O_24"X24"




3OX6O_12"X24"



BRICK
7,5X45_2.9"X17.7"



CHEVRON
7,5X4O,7_2.9"X16"



MOSAICO
3OX3O_12"X12" T 4,7_1.8"

STONE REVOLUTION
FONDI RETTIFICATI_RECTIFIED TILES



FORMATO CM
SIZE CM
FORMAT CM
FORMAT CM

PEZZI SCATOLA
PIECES BOX
PIÈCES BOÎTE
STÜCK KARTON





MQ. SCATOLA
SQ. MT. BOX
MQ. BOÎTE
QM. KARTON

KG. SCATOLA
WEIGHT BOX
POIDS BOÎTE
GEWICHTE/KARTON

SCATOLE PALLET
BOX PALLET
BOÎTE PALLET
KARTON/PALETTE




MQ. PALLET
SQ. MT. PALLET
MQ. PALLET
QM. PALETTE

KG. PALLET
WEIGHT PALLET
POIDS PALLET
GEWICHTE/PALETTE
EUROPALLET 80X120

	60X120_24"X48" SP 9,5 ^{MM} _ THK 0.4"	2	1,44	31,17	32	46,08	997,44
	30X120_12"X48" SP 9,5 ^{MM} _ THK 0.4"	3	1,08	22,31	40	43,20	892,40
	60X60_24"X24" SP 9,5 ^{MM} _ THK 0.4"	3	1,08	23,31	40	43,20	932,40
	30X60_12"X24" SP 9,5 ^{MM} _ THK 0.4"	6	1,08	23,57	48	51,84	1131,36

STONE REVOLUTION
DECORI_DECORS



 bordi naturali_natural edges	BRICK 7,5X45_2.9"X17.7" SP 9,5 ^{MM} _ THK 0.4"	26	0,90	18,20	42	37,80	764,40
 bordi naturali_natural edges	CHEVRON 7,5X40,7_2.9"X16" SP 9,5 ^{MM} _ THK 0.4"	26	0,82	15,70	42	34,44	659,40
	MOSAICO 30X30_12"X12" T 4,7_1.8" SP 9,5 ^{MM} _ THK 0.4"	11	0,99	17,60	30	29,70	528,00

PER MOTIVI TECNICI I PESI SOPRA INDICATI POSSONO VARIARE DEL +/- 4% - FOR TECHNICAL REASONS THE WEIGHTS INDICATED ABOVE MAY VARY +/- 4%

STONE REVOLUTION



CONFORME ALLE NORME UNI EN 14411 APP. G GRUPPO Bia GL - CONFORMING TO STANDARDS UNI EN 14411 APP. G GRUPPO Bia GL

<p>DIMENSIONI Dimensions</p> <p>CONFORM</p> <p>ISO 10545-2</p>	<p>ASSORBIMENTO D'ACQUA Water Absorption</p> <p><0.1%/<0.15%</p> <p>ISO 10545-3</p>	<p>RESISTENZA ALLA FLESSIONE Modulus of rupture</p> <p>>45 N/mm²</p> <p>ISO 10545-4</p>	<p>FORZA DI ROTTURA Breaking strength ≤1300 N min</p> <p>CONFORM</p> <p>ISO 10545-5</p>	<p>RESISTENZA ALL'ABRASIONE Abrasion resistance</p> <p>5/4</p> <p>ISO 10545-7</p>	<p>ESPANSIONE TERMICA LINEARE Linear thermal expansion $\alpha \leq 7 \times 10^{-6} \text{ } ^\circ\text{C}^{-1}$</p> <p>ISO 10545-8</p>	<p>RESISTENZA AGLI SBALZI TERMICI Thermal shock resistance RESISTANT</p> <p>ISO 10545-9</p>	<p>RESISTENZA AL GELO Frost resistance</p> <p>RESISTANT</p> <p>ISO 10545-12</p>
<p>RESISTENZA ALL'ATTACCO CHIMICO Chemical resistance LA HA RESISTANT</p> <p>ISO 10545-13</p>	<p>RESISTENZA ALLE MACCHIE Stain resistance Classe 5 RESISTANT</p> <p>ISO 10545-14</p>	<p>RESISTENZA ALLO SCIVOLAMENTO Slip resistance</p> <p>R10</p> <p>DIN 51130</p>	<p>RESISTENZA ALLO SCIVOLAMENTO Slip resistance</p> <p>B</p> <p>DIN 51097</p>	<p>RESISTENZA ALLO SCIVOLAMENTO Slip resistance</p> <p>>0.4</p> <p>B.C.R.A. Rep. CEC/81</p>	<p>RESISTENZA ALLO SCIVOLAMENTO Slip resistance</p> <p>PTV_{WET}>36</p> <p>BS 7976</p>	<p>C.O.F. DINAMICO Dynamic coefficient of friction</p> <p>>0.42</p> <p>ANSI A137.1</p>	<p>REAZIONE AL FUOCO Fire reaction</p> <p>A1_{FL} class</p> <p>UNI EN 13501-1</p>
<p>CONDUTTIVITÀ TERMICA Thermal conductivity</p> <p>$\lambda = 1.3 \text{ W/m} \cdot \text{ } ^\circ\text{K}$</p> <p>EN 12524</p>	<p>RESISTENZA ALLA LUCE ED AL COLORE Light and colour fastness NO VARIATION</p> <p>DIN 51094</p>	<p>STONALIZZAZIONE Shade variation</p> <p>V3 MEDIUM</p> <p>ANSI A 137.1</p>	<p>SUPERFICIE Surface</p> <p>STRUTTURATA STRUCTURED</p>	<p>放射性水平A类</p>			

Le caratteristiche tecniche indicate nei cataloghi ed in qualsiasi documento di promozione commerciale di Bottega S.p.A., hanno lo scopo di dare un'indicazione dei valori riscontrati nei vari lotti e nelle varie tonalità del prodotto, pertanto differenze rispetto a tali valori indicativi non possono essere oggetto di contestazione. I prodotti BOTTEGA * sono conformi alle normative attualmente in vigore. Le eventuali indicazioni di pesi, misure, dimensioni, colore, tonalità ed altri dati contenuti in tutto il materiale dimostrativo hanno carattere indicativo e non sono vincolanti. Per una maggior valorizzazione dei materiali stonalizzati si consiglia di posare il materiale prelevandolo alternativamente da scatole diverse. Per la posa dei prodotti rettificati si consiglia l'uso di un massetto autolivellante e l'utilizzo di una fuga non inferiore a 2^{MM}. BOTTEGA SpA non sarà responsabile per difetti dovuti alla non corretta posatura dei materiali. BOTTEGA SpA ha la facoltà di modificare le informazioni tecniche riportate. I colori e le caratteristiche estetiche dei prodotti sono indicativi, in quanto non riproducibili su carta con assoluta fedeltà.

All technical features stated in leaflets, in master brochure and in merchandising of Bottega S.p.A. are meant to be an indication of an average of figures recorded within a span (determined by international law) in several production runs, therefore a slight discrepancy in quality figures of a certain batch in relation to these figures cannot be considered a production failure. BOTTEGA * products comply with the current regulations. Any possible information about weights, measures, dimensions, colors, shades and other data contained throughout the illustrative material is indicative and not binding. To enhance the effect of shaded materials it is recommended to lay the material by alternately taking it from different boxes. When laying rectified products it is advisable to use a self-levelling floor plaster with joints of not less than 2^{MM}. Bottega SpA will not be responsible for defects resulting from the incorrect laying of material. Bottega SpA reserves the right to modify the technical information reported. The colours and aesthetic features of the products are approximate, as it is not possible to reproduce them faithfully on paper.