

RETRO



4
COLORES

BLANC · CENDRA
TERRA · NEGRE

3
FORMATOS

21x60 · 8"x23,6"
7x60 · 2,7"x23,6"
36x41,5 HEX. · 14"x16,2"

1
SUPERFICIE

fine **RESISTANCE** ▶ R11 · Class III

4
PIEZAS
ESPECIALES

ÁNGULO PELDAÑO ANGULAR
PELDAÑO ANGULAR
ZÓCALO · ZANQUÍN

EVOLUTION
EXTRUDED PORCELAIN TILE

inklinker
NEW FLOOR

AntiSlip

SUPERFICIE	RESISTE LA FLEXIÓN	RESISTE EL DESGASTE	RESISTE EL RAYADO	ANTIDESLIZANTE	MANCHAS	ABSORCIÓN	DILATACIÓN
fine RESISTANCE	29,1 N / mn2	PEI (II - IV)	MOHS - 8	Class III - R11	Class 5 - class A	0,3%	6,4* 10 ⁻⁶ / °C

NATUCER



△
RETRO BLANC · 21 x 60
RETRO BLANC · 7 x 60
PELD. ANG. RETRO BLANC · 32 x 32/4

fine **RESISTANCE**
 R11 - Class III



7 X 60
36 X 41,5

RETRO

RETRO BLANC · 7 x 60
RETRO BLANC HEX. · 36 x 41,5 ▷

fine **RESISTANCE**
 R11 - Class III

36X41,5

RETRO

RETRO TERRA HEX. · 36 x 41,5

fine **RESISTANCE**
R11 - Class III



7X60

RETRO

RETRO BLANC · 7 x 60
RETRO TERRA · 7 x 60
PELDAÑO ANGULAR RETRO TERRA · 32 x 32/4
ANG. PELDAÑO ANG. RETRO TERRA · 32 x 46/4

fine **RESISTANCE**
R11 - Class III

7X60
21X60

RETRO

RETRO TERRA · 7 x 60
RETRO BLANC · 7 x 60
RETRO TERRA · 21 x 60

fine **RESISTANCE**
R11 - Class III



7X60

RETRO

RETRO NEGRE · 7 x 60
RETRO BLANC · 7 x 60
RETRO CENDRA · 7 x 60

fine **RESISTANCE**
R11 - Class III



7X60
36X41,5

RETRO

RETRO CENDRA HEX. · 36 x 41,5
RETRO BLANC · 7 x 60

fine **RESISTANCE**
R11 - Class III





7X60
21X60

RETRO

RETRO NEGRE · 21 x 60
RETRO CENDRA · 7 x 60

fine **RESISTANCE**
R11 - Class III

36X41,5

RETRO

RETRO NEGRE HEX. · 36 x 41,5
RETRO BLANC HEX. · 36 x 41,5

fine **RESISTANCE**
R11 - Class III

RETRO

EVOLUTION
EXTRUDED PORCELAIN TILE

inklinker
TECH

AntiSlip

EXTERIOR CLASS III
ENR. ENR 12433-2003

PE GRES EXTRUSIONADO PORCELÁNICO
PORCELAIN EXTRUDED TILE

PAVIMENTO DE EXTERIOR
OUTDOOR FLOOR TILE

RESISTENCIA A LA HELADA
FROST PROOF

SIN MANTENIMIENTO
NO MAINTENANCE

SUPERFICIE MATE
MATT SURFACE

DESTONIFICADO ARMONIOSO
CONTROLLED DE-STONIFICATION

RESISTENCIA A ÁCIDOS Y BASES
RESISTANCE TO ACIDS AND BASES

RESISTENTE AL DESGASTE
WEAR RESISTANCE

RESISTENCIA AL RAYADO
SCRATCH RESISTANCE

ANTI-DESIZANTE
ANTI-SLIP

RETRO **BLANC** • Instalación unidireccional • Installation in one direction



RETRO **TERRA**



MADE IN SPAIN

4 COLORES

BLANC · TERRA · CENDRA · NEGRE

3 FORMATOS

21x60 · 8"x23,6" · 7x60 · 2,7"x23,6" · 36x41,5 HEX. · 14"x16,2"

1 SUPERFICIE

fine **RESISTANCE** R11 - Class III

4 PIEZAS ESPECIALES

ÁNG. PELDAÑO ANGULAR · PELDAÑO ANGULAR · ZÓCALO · ZANQUÍN

RETRO **CENDRA** • Instalación alterna • Installation random



RETRO **NEGRE**



www.natucer.es



7X60
21X60

RETRO

RETRO CENDRA · 7 x 60
RETRO CENDRA · 21 x 60

fine **RESISTANCE**
R11 - Class III

EVOLUTION
EXTRUDED PORCELAIN TILE

inklinker
NEW TECH

AntiSlip

EXTERIOR CLASS III
UNE. ENV. 12633:2003

PE GRES EXTRUSIONADO PORCELÁNICO
PORCELAIN EXTRUDED TILE
DESTONIFICADO ARMONIOSO
CONTROLLED DESTONIFICATION

PAVIMENTO DE EXTERIOR
OUTDOOR FLOOR TILE
PAVIMENTO DE INTERIOR
INDOOR FLOOR TILE

RESISTENCIA A LA HELADA
FROST PROOF
RESISTENTE AL DESGASTE
WEAR RESISTANCE

SIN MANTENIMIENTO
NO MAINTENANCE
RESISTENCIA AL RAYADO
SCRATCH RESISTANCE

fine **RESISTANCE** · R11 - Class III



RETRO BLANC
21 x 60 (G-38) 8" x 23,6"
7 x 60 (G-27) 2,7" x 23,6"
m²



RETRO CENDRA
21 x 60 (G-38) 8" x 23,6"
7 x 60 (G-27) 2,7" x 23,6"
m²



RETRO TERRA
21 x 60 (G-38) 8" x 23,6"
7 x 60 (G-27) 2,7" x 23,6"
m²



RETRO NEGRE
21 x 60 (G-38) 8" x 23,6"
7 x 60 (G-27) 2,7" x 23,6"
m²



RETRO BLANC
36 x 41,5 (G-58) 14" x 16,2"
m²



RETRO TERRA
36 x 41,5 (G-58) 14" x 16,2"
m²

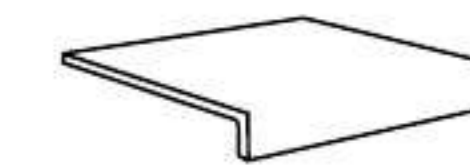


RETRO CENDRA
36 x 41,5 (G-58) 14" x 16,2"
m²

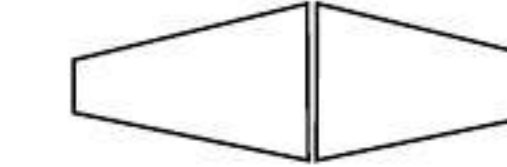


RETRO NEGRE
36 x 41,5 (G-58) 14" x 16,2"
m²


PIEZAS ESPECIALES · SPECIAL PIECES Disponible en todos los colores · Available in all colors



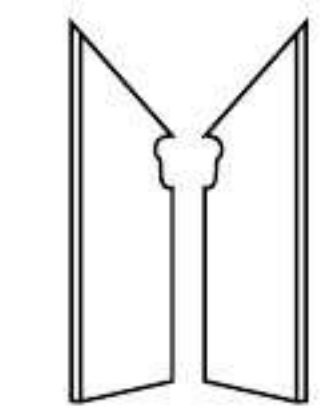
PELDAÑO ANG.
32 x 32/4 (G 17) 13" x 13"



ÁNGULO PELDAÑO ANG.
32 x 46/4 (G 18x2PZ) 13" x 18"



ZÓCALO
9 x 30 (G 06) 4" x 11,8"



ZANQUÍN
9 x 30 (G 09) 4" x 11,8"

PACKING BASES

FORMATO	PULGADAS	PZ/CAJA	M ²	CAJA/PLT	PESO/CAJA	PESO/PLT
21 x 60	8" x 23,6"	8	1	72	23,17	1.682
7 x 60	3" x 23,6"	24	1	64	20,2	1.310
36 x 41,5 HEL.	14" x 16,2"	9	1	48	22,6	1.095

PACKING PIEZAS ESPECIALES

FORMATO	PULGADAS	PZ/CAJA	ML	CAJA/PLT	PESO/CAJA	PESO/PLT
PELDAÑO ANG. 32 x 32/4	13" x 13"	6	1,92	44	16,18	725
ANG. PELDAÑO ANG. 32 x 46/4	13" x 18"	2	0,32	90	3,16	307
ZÓCALO 9 x 30	4" x 11,8"	30	9	48	19,60	955
ZANQUIN 9 x 30	4" x 11,8"	30	9	48	19,60	-