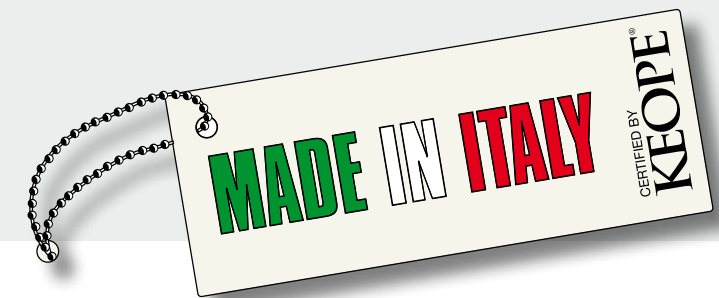


SK
SIGHT

Stile, design, innovazione,
qualità del prodotto,
rispetto per l'ambiente
e per le persone.

*Style, design, innovation,
quality of the product,
respect for the environment
and for people.*



Made in Italy

Ceramiche Keope



In Ceramiche Keope riteniamo che la **responsabilità sociale** di un'impresa si manifesti innanzitutto operando con **trasparenza e correttezza** nei confronti di tutti gli interlocutori, siano essi clienti, fornitori, collaboratori.

Per questo motivo abbiamo aderito con convinzione al "codice etico" di Confindustria Ceramica che impegna a **comunicare con chiarezza l'origine dei nostri prodotti**.

Riteniamo che il marchio **"Made in Italy"** sia garanzia di valori forti quali **stile, design, innovazione e qualità del prodotto**, ma soprattutto rappresenti **rispetto per l'ambiente e per le persone**.

Siamo convinti che le nostre ceramiche "Made in Italy" siano sinonimo di qualità, design, ed etica del lavoro e pertanto, con orgoglio, comunichiamo e promuoviamo questo valore.

*At Ceramiche Keope, we believe that the **social responsibility** of a company should express itself by means of a **transparent and correct approach** to all interlocutors, irrespective of whether they are customers, suppliers or co-operators.*

*For this reason, we have chosen to comply with the "code of ethics" of Confindustria Ceramica (Italian association of ceramic industries), which means that we **must clearly indicate the origin of our products**.*

*We believe that the **"Made in Italy" mark** guarantees strong values, such as for instance **style, design, innovation and quality of the product**, and above all respect, **for the environment and for people**. We are convinced that "Made in Italy" means products of top quality, with a high standard of design and manufactured in accordance to work ethics. Therefore, we are proud to inform you of the above and to promote these values.*

Gres porcellanato . Porcelain stoneware

SIGHTK2

60x60 spessore 20mm, strutturato rettificato.
60x60 20mm thickness, textured rectified.

SIGHTLAPPATO RT

59x59, 29,5x59 spessore 9,5mm, lappato rettificato.
59x59, 29,5x59 9,5mm thickness, lapped rectified.

Innovazione assoluta nel progetto Sight che presenta una collezione dove 2 spessori e 2 superfici completamente diverse si combinano per infinite applicazioni progettuali. Quattro ispirazioni tra loro molto differenti, sono state tradotte in materia ceramica dai bordi perfettamente rettificati.

Sight project is an absolutely innovative project that presents a collection where 2 thicknesses and two completely different surfaces combine creating endless design applications. Four very different inspirations have been translated into straight edge ceramic material.

SIGHT

anthracite

grey


silver

beige

INSIDE/LAPPATO

Gres porcellanato spessore 9,5mm . Porcelain stoneware 9,5mm thickness

QUATTRO COLORI E QUATTRO ISPIRAZIONI DIVERSE PER UN'UNICA COLLEZIONE: SIGHT È LA NUOVA VISIONE CERAMICA DEL DESIGN CONTEMPORANEO CHE UNISCE INNOVAZIONE ED ESTETICA IN UNA SOLA SUPERFICIE LAPPATA, DECLINATA NEI FORMATI 59X59 E 29,5X59 CM. GLI ASPETTI PIÙ TRADIZIONALI DELLA MATERIA NATURALE SI ELEVANO A ELEMENTO D'ARREDO MODERNO CON LA FINITURA LUCIDATA SENZA RINUNCIARE ALLE PERFORMANCE TECNICHE DEL GRES PORCELLANATO.



OUTSIDE/K2

Gres porcellanato spessore 20mm . Porcelain stoneware 20mm thickness

SIGHT È VISIONE CREATIVA PER L'OUTDOOR: LO SPESSORE DI 2 CM CONSENTE DI CONTAMINARE LA NATURA DI ESTRO PROGETTUALE, SENZA PERDERE IL VALORE FUNZIONALE DELLA CERAMICA CHE TROVA ULTERIORE COMPLICITÀ NELLA FINITURA STRUTTURATA. CON SIGHT, CERAMICHE KEOPE PROPONE UNA NUOVA PROSPETTIVA DI PROGETTO, INTRODUCENDO UNO STRUMENTO VERSATILE E COMPLETO PER REALIZZARE SUPERFICI CONTINUE TRA INTERNI ED ESTERNI.

Four colours and four different inspirations in one single collection: Sight is the new vision of contemporary design ceramic tiles that combines innovation and look in one single lapped surface, available in two formats, 59x59 and 29,5x59 cm. The most traditional features of the natural material are transformed into modern interior design elements with a polished finish, without undermining the technical performance of porcelain stoneware.

Sight offers a creative vision also for outdoor applications: the 2 cm thickness allows designers to enhance nature with their creativity, without losing the functional value of the ceramic material that is further enhanced by the textured finish. With Sight, Ceramiche Keope offers a new design perspective, introducing a versatile and complete instrument to create indoor and outdoor surfaces that flow together.



SIGHT ANTHRACITE K2

Strutturato rettificato . *Textured rectified*
Spessore 20mm . *Thickness 20mm.*

SIGHT ANTHRACITE LAPPATO



Sight ANTHRACITE
59x59 - 24"x24" - Lapp. RT



▲
Sight **ANTHRACITE**
59x59 - 24"x24" - Lapp. RT

Proposto in abbinamento a . *Matching with:*
■ Soul Beige listello 4,7x59 Nat. RT
■ Soul Beige tozzetto 4,7x4,7 Nat. RT



▶
Sight **ANTHRACITE**
29,5x59 - 12"x24" - Lapp. RT
Sight **ANTHRACITE IDRO**
29,5x59 - 12"x24" - Lapp. RT

Proposto in abbinamento a . *Matching with:*
■ Soul Walnut listello 4,7x59 Nat. RT
■ Soul Walnut tozzetto 4,7x4,7 Nat. RT



SIGHT **GREY** K2

Strutturato rettificato . *Textured rectified*
Spessore 20mm . *Thickness 20mm.*

SIGHT **GREY** LAPPATO



Sight **GREY**
59x59 - 24"x24" - Lapp. RT



▲
Sight **GREY**
59x59 - 24"x24" - Lapp. RT

Proposto in abbinamento a . *Matching with:*
Sight Beige listello 4,7x59 Lapp. RT




▶
Sight **GREY**
29,5x59 - 12"x24" - Lapp. RT

Proposto in abbinamento a . *Matching with:*
Sight Beige listello 4,7x59 Lapp. RT





SIGHT **SILVER** K2

Strutturato rettificato . *Textured rectified*
Spessore 20mm . Thickness 20mm.



Pavimento / Floor:
Sight **SILVER**
59x59 - 24"x24" - Lapp. RT

Rivestimento / Wall:
Sight **SILVER**
29,5x59 - 12"x24" - Lapp. RT
Edge Dark listello 4,7x59 Nat. RT



◀
Sight **SILVER**
29,5x59 - 12"x24" - Lapp. RT

▲
Sight **SILVER**
59x59 - 24"x24" - Lapp. RT


Proposto in abbinamento a . *Matching with:*
■ Edge Dark listello 4,7x59 Nat. RT



SIGHTBEIGE K2

Strutturato rettificato . *Textured rectified*
Spessore 20mm . Thickness 20mm.

SIGHT **BEIGE** LAPPATO



Sight **BEIGE**
59x59 - 24"x24" - Lapp. RT



◀
Sight **BEIGE**
59x59 - 24"x24" - Lapp. RT

▲
Sight **BEIGE**
59x59 - 24"x24" - Lapp. RT

Proposto in abbinamento a . *Matching with:*

- Edge Brown listello 4,7x59 Nat. RT
- Edge Brown tozzetto 4,7x4,7 Nat. RT

Il sistema intelligente in **GRES PORCELLANATO**
a spessore **2 CM** per pavimentazioni
in **SPAZI ESTERNI.**



Completa
VERSATILITÀ di POSA
per tutte le esigenze di
applicazione.
K2 arreda facilmente gli
spazi all'aperto.

Complete LAYING VERSATILITY for all
application requirements. K2 is a design
feature for outdoor spaces.

VERSATILITE complète de la POSE pour
toutes les exigences d'application. K2
décore aisément les espaces à ciel ouvert.

Vollständige VIELFÄLTIGKEIT
der VERLEGUNG für alle
Anwendungserfordernisse. K2 gestaltet
müheles Bereiche unter freiem Himmel.

K2 introduce una nuova prospettiva progettuale.
K2 mette a disposizione degli architetti e professionisti
uno strumento nuovo per creare continuità di
superficie tra interni ed esterni.
Infatti, è studiata per trovare continuità di superficie
nelle collezioni di Keope per interni anche a spessore 1
cm nella versione R9.

K2 introduces a new design perspective.
K2 offers architects and professionals a new instrument to
create continuity between interior and exterior surfaces.
Indeed, it is designed to create continuity even between
the surfaces of the Keope 1 cm thick interior and exterior
collections in the R9 version.

K2 introduit une nouvelle perspective conceptuelle.
K2 met à la disposition des architectes et des
professionnels un nouvel instrument pour créer une
continuité de surface entre l'intérieur et l'extérieur.
En effet, il est conçu pour trouver une continuité de surface
dans les collections de Keope pour l'intérieur également
d'une épaisseur de 1 cm dans la version R9.

K2 führt eine neue Entwurfsperspektive ein.
K2 stellt den Architekten und Fachleuten ein neues
Hilfsmittel zur Verfügung, um durchgängige Oberflächen
zwischen Innen- und Außenbereichen zu schaffen.
Tatsächlich wurde entwickelt, um unterbrechungslose
Oberflächen mit den Kollektionen von Keope für
Innenbereiche auch mit einer Dicke von 1 cm in der
Ausführung R9 zu schaffen.



**POSA A SECCO
IN APPOGGIO SU:**

Dry laying on:
Pose à sec en appui sur:
Trockene Verlegung Durch Auflage auf:

ERBA Grassy ground Sols herbeux Rasen	GHIAIA Gravel Gravier Kies	SABBIA Sand Sable Sand
---	--	--



**POSA SU MASSETTO
CON COLLA**

Laying on screed with adhesive
Pose sur chape avec de la colle
Verlegung auf Estrich mit Kleber



**POSA SOPRAELEVATA
CON SUPPORTO:**

Raised laying with support:
Pose surelevée avec support:
Verlegung auf Hohlraumboden mit Halterung:



The intelligent paving
system 2 CM-thickness
PORCELAIN
STONEWARE TILES
for OUTDOOR
APPLICATIONS.

Le système intelligent
en GRÈS CÉRAME de
2 CM d'épaisseur
destiné au pavage
des ESPACES
EXTÉRIEURS.

Das intelligente
System aus
FEINSTEINZEUG mit
2 CM Stärke
für BODENBELÄGE IM
AUSSENBEREICH.



PER LA CASA

FOR THE HOME . POUR LA MAISON . FÜR DIE WOHNUNG

camminamenti vialetti sentieri su prato o ghiaia verande piscine aree cortilive garage scale	walkways driveways paths on grass or gravel verandas swimming pools courtyards garages stairs	passage allées sentiers sur pelouse ou gravier vérandas piscines cours garages escaliers	Laufwege Wege Pfade auf Rasen oder Kies Veranden Schwimmbäder Hofbereiche Garage Treppen
---	--	---	---




NEGLI SPAZI PUBBLICI

FOR PUBLIC SPACES . DANS LES ESPACES PUBLICS . IN ÖFFENTLICHEN BEREICHEN

servizi pubblici alberghi stabilimenti balneari negozi ristoranti bar centri benessere arredo urbano passaggi in sicurezza	public services hotels private beaches shops restaurants bars wellness centres urban design safety passages	services publics hôtels établissements balnéaires magasins restaurants bars centres de bien-être mobiliers urbains passages sécurisés	Öffentliche Dienstleistungen Hotels Badeeinrichtungen Geschäfte Gaststätten Bar Wellness-Center Stadteinrichtung Schutzwege
--	---	---	---

FORMATI

SIZES · FORMATS
FORMATE · FORMATOS

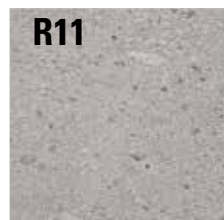


SPESORE 20 mm

60x60
24"x24"
STRUTT. RT

COLORI

COLOURS · COULEURS
FARBEN · COLORES



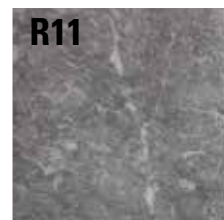
R11
**SIGHT
SILVER**



R11
**SIGHT
BEIGE**



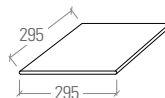
R11
**SIGHT
GREY**



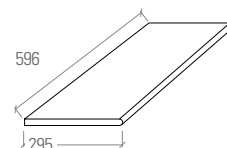
R11
**SIGHT
ANTHRACITE**

PEZZI SPECIALI

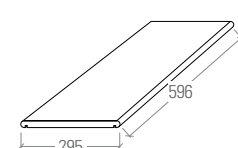
TRIMS · PIÈCES SPÉCIALES
FORMTEILE · PIEZAS ESPECIALES



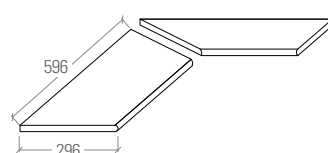
Angolare bordo con toro
30x30



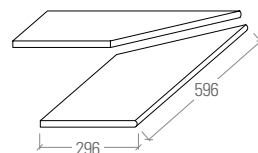
Bordo con toro
30x60



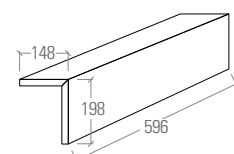
Top
30x60



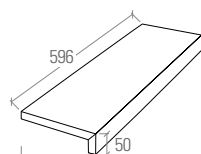
Angolo interno
bordo con toro
30x60



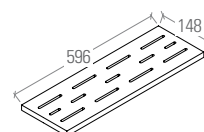
Angolo esterno
bordo con toro
30x60



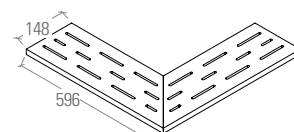
Cordolo "L"
60x20x15



Terminale "L"
60x20x5



Griglia
15x60



Angolo griglia
15x60

Le quote indicate nei disegni sono espresse in mm. The values in the drawings are expressed in mm.
Les cotes indiquées sur les dessins sont exprimées en mm. Die in den Zeichnungen angegebenen Höhen sind in mm ausgedrückt.



Per dettagli sul prodotto in 20 mm di spessore e sui relativi sistemi di posa ed, in particolare, per le raccomandazioni, accorgimenti, limitazioni di utilizzo e precauzioni in fase di posa, si raccomanda di prendere visione del catalogo K2 e del sito www.keope.com

For further details on the 20 mm product and the installation systems, in particular for recommendations, restrictions of use, and precautions during installation, please refer to www.keope.com website and to the 20 mm catalogue K2.

Pour de plus amples détails sur les produits de 20 mm d'épaisseur et sur leurs systèmes de pose, et en particulier, pour les recommandations, mises à jour, limitations d'usage et précautions en phase de pose, veuillez prendre connaissance du catalogue K2 et du site www.keope.com

Für details zum produkt mit 20 mm stärke und entsprechende verlegesysteme, insbesondere hinsichtlich hinweise und anmerkungen, nutzungseinschränkungen und vorsichtsmassnahmen während der verlegung, wird die einsicht des katalogs K2 und der webseite www.keope.com empfohlen.


Para más detalles sobre el producto de 20 mm de espesor y el sistema de colocación correspondiente, así como consejos, precauciones, límites de uso y medidas a tomar durante la colocación, consulte el catálogo K2 y el sitio web www.keope.com

SIGHT ANTHRACITE K2

SPESSORE 20mm / Thickness 20mm

STRUTTURATO RETTIFICATO / Textured Rectified - Structuré rectifié - Strukturiert Rektifiziert - Estructurado Rectificado

FORMATI / Sizes . Formats . Formate . Formatos



60x60
24"x24"
STRUTT. RT




SIGHT ANTHRACITE LAPPATO RT


SPESSORE 9,5mm / Thickness 9,5mm

LAPPATO RETTIFICATO / Lapped Rectified . Rodée Rectifié . Geläpft Rektifiziert . Lappato Rectificado

FORMATI / Sizes . Formats . Formate . Formatos



29,5x59
12"x24"
LAPP. RT



59x59
24"x24"
LAPP. RT




SIGHT GREY K2


SPESSORE 20mm / Thickness 20mm

STRUTTURATO RETTIFICATO / Textured Rectified - Structuré rectifié - Strukturiert Rektifiziert - Estructurado Rectificado

FORMATI / Sizes . Formats . Formate . Formatos



60x60
24"x24"
STRUTT. RT

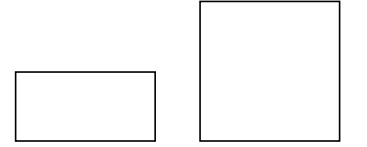


SIGHT GREY LAPPATO RT

SPESSORE 9,5mm / Thickness 9,5mm


LAPPATO RETTIFICATO / Lapped Rectified . Rodée Rectifié . Geläpft Rektifiziert . Lappato Rectificado

FORMATI / Sizes . Formats . Formate . Formatos



29,5x59
12"x24"
LAPP. RT

59x59
24"x24"
LAPP. RT




SIGHT **SILVER** K2

SPESSORE 20mm / Thickness 20mm

STRUTTURATO RETTIFICATO / Textured Rectified - Structuré rectifié - Strukturiert Rektifiziert - Estructurado Rectificado

FORMATI / Sizes . Formats . Formate . Formatos



60x60
24"x24"
STRUTT. RT



SIGHT **SILVER** LAPPATO RT

SPESSORE 9,5mm / Thickness 9,5mm

LAPPATO RETTIFICATO / Lapped Rectified . Rodée Rectifié . Geläpft Rektifiziert . Lappato Rectificado

FORMATI / Sizes . Formats . Formate . Formatos



29,5x59
12"x24"
LAPP. RT



59x59
24"x24"
LAPP. RT




SIGHT **BEIGE** K2


SPESSORE 20mm / Thickness 20mm

STRUTTURATO RETTIFICATO / Textured Rectified - Structuré rectifié - Strukturiert Rektifiziert - Estructurado Rectificado

FORMATI / Sizes . Formats . Formate . Formatos



60x60
24"x24"
STRUTT. RT

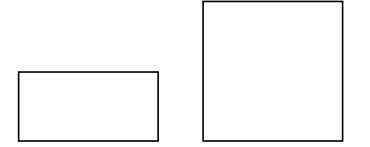


SIGHT **BEIGE** LAPPATO RT

SPESSORE 9,5mm / Thickness 9,5mm


LAPPATO RETTIFICATO / Lapped Rectified . Rodée Rectifié . Geläpft Rektifiziert . Lappato Rectificado

FORMATI / Sizes . Formats . Formate . Formatos







29,5x59
12"x24"
LAPP. RT



59x59
24"x24"
LAPP. RT





SIGHT DECORI

 Soul Beige listello 4,7x59 Nat. RT
 Soul Beige tozzetto 4,7x4,7 Nat. RT


 Edge Dark listello 4,7x59 Nat. RT
 Edge Dark tozzetto 4,7x4,7 Nat. RT

 Sight Beige listello 4,7x59 Lapp. RT
 Sight Beige tozzetto 4,7x4,7 Lapp. RT


 Sight Anthracite listello 4,7x59 Lapp. RT
 Sight Anthracite tozzetto 4,7x4,7 Lapp. RT



Sight Beige Idro
29,5x59 - 12"x24" - LAPP. RT
(con foro 4,7x4,7)



Sight Anthracite Idro
29,5x59 - 12"x24" - LAPP. RT
(con foro 4,7x4,7)



Sight Silver Idro
29,5x59 - 12"x24" - LAPP. RT
(con foro 4,7x4,7)



Sight Grey Idro
29,5x59 - 12"x24" - LAPP. RT
(con foro 4,7x4,7)

PEZZI SPECIALI TRIMS . PIECES SPECIALES . FORMTEILE . PIEZAS ESPECIALES



* BATTISCOPIA LAPPATO RT
7,1x59 - 2,8"x24"
BULLNOSE RT . PLINTHE RT
SOCKEL RT . RODAPIÉ RT

* Disponibile in tutti i colori - * Available in all the colours - * Disponible dans tous les couleurs - * In allen Farben in der Ausführung - * Disponible en todos los colores

FORMATI sizes formats formate formatos


















	K2 60x60 24"x24"	59x59 24"x24"	29,5x59 12"x24"	7,1x59 2,8"x24" battiscopa RT
Sight Silver	■	□	□	□
Sight Grey	■	□	□	□
Sight Beige	■	□	□	□
Sight Anthracite	■	□	□	□

■ naturale rettificato - natural rectified - naturel rectifié - naturbelassen rektifiziert - natural rectificado
 □ lappato rettificato - lapped rectified - lappato rectifié - Geläpft rektifiziert - lappato rectificado

CARATTERISTICHE TECNICHE

PIASTRELLE PRESSATE A SECCO - CONFORME ALLA NORMA EN 14411 E ISO 13006 APPENDICE G GRUPPO BIa CON E ≤ 0,5 % UGL

TECHNICAL FEATURES - DRY PRESSED TILES - COMPLIANT WITH STANDARDS EN 14411 AND ISO 13006 ANNEX G GROUP BIa WITH E ≤ 0,5 % UGL

	CARATTERISTICA TECNICA TECHNICAL FEATURES	NORMA SPECIFICATION	VALORE PRESCRITTO VALUES REQUIRED N ≥ 15 cm	*K2 20 mm spessore	*VALORE KEOPE *KEOPE VALUES 9,5 mm spessore		
CARATTERISTICHE DI REGOLARITA' REGULARITY CHARACTERISTICS	 LUNGHEZZA E LARGHEZZA LENGHT AND WIDTH	ISO 10545-2	± 0,6 %	± 2 mm	CONFORME IN ACCORDANCE	± 0,2 %	
	 SPESSORE THICKNESS	ISO 10545-2	± 5,0 %	± 0,5 mm	CONFORME IN ACCORDANCE	CONFORME IN ACCORDANCE	
	 ORTOGONALITÀ RECTANGULARITY	ISO 10545-2	± 0,5 %	± 2 mm	CONFORME IN ACCORDANCE	± 0,1 %	
	 RETTILINEARITÀ DEGLI SPIGOLI STRAIGHTNESS OF SIDES	ISO 10545-2	± 0,5 %	± 1,5 mm	CONFORME IN ACCORDANCE	± 0,1 %	
	 PLANARITÀ SURFACE FLATNESS	ISO 10545-2	± 0,5 %	± 2 mm	CONFORME IN ACCORDANCE	± 0,3 %	
CARATTERISTICHE STRUTTURALI STRUCTURAL CHARACTERISTICS	 ASSORBIMENTO D'ACQUA WATER ABSORPTION	ISO 10545-3 ASTM C373	≤ 0,5 %	≤ 0,1 %	CONFORME IN ACCORDANCE	CONFORME IN ACCORDANCE	
	 FORZA DI ROTTURA BREAKING STRENGHT	ISO 10545-4	≥ 1300 N	> 10000 N **		> 1500 N	
	 MODULO DI ROTTURA MODULUS OF RUPTURE		≥ 35 N/mm ²	≥ 45 N/mm ² **		≥ 45 N/mm ²	
 CLASSE DI CARICO DI ROTTURA BREAKING LOAD CLASS	EN 1339			U 11 *** T 11 ***			
CARATTERISTICHE SUPERFICIALI SURFACE CHARACTERISTICS	 RESISTENZA ALLA ABRASIONE PROFONDA RESISTANCE TO DEEP ABRASION	ISO 10545-6	≤ 175 mm ²	≤ 145 mm ²		≤ 145 mm ²	
CARATTERISTICHE TERMO IGROMETRICHE THERMAL AND HYGROMETRIC CHARACTERISTICS	 COEFFICIENTE DI DILATAZIONE TERMICA LINEARE COEFFICIENT OF LINEAR THERMAL EXPANSION	ISO 10545-8	METODO DI PROVA DISPONIBILE VALORE DICHIARATO TEST METHOD AVAILABLE DECLARED VALUE	< 7x10 ⁻⁶ °C ⁻¹		< 7x10 ⁻⁶ °C ⁻¹	
	 RESISTENZA AGLI SBALZI TERMICI THERMAL SHOCK RESISTANCE	ISO 10545-9	METODO DI PROVA DISPONIBILE TEST METHOD AVAILABLE	GARANTITA GUARANTEED		GARANTITA GUARANTEED	
	 RESISTENZA AL GELO FROST RESISTANCE	ISO 10545-12	RICHIESTA REQUIRED	CONFORME IN ACCORDANCE		CONFORME IN ACCORDANCE	
CARATTERISTICHE CHIMICHE CHEMICAL CHARACTERISTICS	 RESISTENZA AI PRODOTTI CHIMICI RESISTANCE TO CHEMICALS	ISO 10545-13	METODO DI PROVA DISPONIBILE VALORE DICHIARATO TEST METHOD AVAILABLE DECLARED VALUE	GARANTITA GUARANTEED		GARANTITA GUARANTEED	
	 RESISTENZA ALLE MACCHIE RESISTANCE TO STAINING	ISO 10545-14	METODO DI PROVA DISPONIBILE VALORE DICHIARATO TEST METHOD AVAILABLE DECLARED VALUE	GARANTITA GUARANTEED		GARANTITA GUARANTEED	
CARATTERISTICHE DI SICUREZZA SAFETY CHARACTERISTICS	 COEFFICIENTE DI ATTRITO DINAMICO DYNAMIC SLIDER	BCRA	METODO DI PROVA DISPONIBILE TEST METHOD AVAILABLE	> 0,4		-	
	 COEFFICIENTE DI ATTRITO STATICO STATIC SLIDER	ASTM C1028					-
	 CLASSIFICAZIONE ANTISDRUCCIOLIO INCLINED PLATFORM	DIN 51130 DIN 51097			R11		-

*VALORI MEDI RIFERITI A PROVE FATTE NEGLI ULTIMI 24 MESI - AVERAGE VALUES REFER TO TEST DONE IN THE PREVIOUS 24 MONTHS

**VALORI MEDI RIFERITI A PROVE FATTE NEGLI ULTIMI 24 MESI, SUL FORMATO 60x60 - AVERAGE VALUES REFER TO TESTS DONE IN THE PREVIOUS 24 MONTHS ON 60x60 TILES

***DATO RIFERITO AL FORMATO 60x60 - VALUE REFERS TO SIZE 60x60

K2

“WS” MISURA DI FABBRICAZIONE - WORKING SIZE: 596x596



VALORI “WS” RIFERITI AI CALIBRI DI PRODUZIONE: 60x60 (6)
 VALUES “WS” RELATED TO THE PRODUCTION CALIBRES: 60x60 (6)

“WS” MISURA DI FABBRICAZIONE per la finitura LAPPATO
 WORKING SIZE for the LAPPED finish: 585x585 . 291x285

VALORI “WS” RIFERITI AI CALIBRI DI PRODUZIONE: 59x59 (5), 29,5x59 (5)
 VALUES “WS” RELATED TO THE PRODUCTION CALIBRES: 59x59 (5), 29,5x59 (5)

MISURE, PESI ED IMBALLI

SIZE, WEIGHT AND PACKAGING . FORMATS, POIDS ET EMBALLAGES .
 MASSE, GEWICHTE UND VERPACKUNGEN . MEDIDAS, PESOS Y EMBALAJES

FORMATO size format formato							
		PZ/SCATOLA pieces/box pièces/boîte stücke/karton pzas/caja	MQ/SCATOLA sqm/box m ² /boîte qm./karton mq/caja	KG/SCATOLA kg/box kg/boîte kg/karton kg/caja	MQ/PALLET sqm/pallet m ² /palette qm./palette mq/pallet	KG/PALLET kg/pallet kg/palette kg/palette kg/pallet	SCATOLA/ PALLET box/pallet boîte/palette karton/palette caja/pallet
(K2) 60x60	20,0 mm	2	0,720	≈ 33,80	21,60	≈ 1034	30
59x59	9,5 mm	3	1,040	≈ 23,90	41,60	≈ 976	40
29,5x59	9,5 mm	6	1,040	≈ 22,32	41,60	≈ 912,8	40
7,1x59 batt	-	10	ml 6,00	≈ 10,50	-	-	-



SPESORE - THICKNESS:
K2 60x60: 20 mm

Finitura LAPPATA - LAPPED finish :
59x59 – 29,5x59: 9,5 mm

Consigli di posa - Laying suggestions

Al fine di semplificare le operazioni di posa e ottimizzare la resa estetica del prodotto si raccomanda di posare con 2-3 mm di fuga. To simplify laying operations and ensure the product looks its best, it is advisable to lay with joints of 2 to 3 mm.

Si suggerisce di posare i formati rettangolari affiancati o sfalsati di 2/3

It is recommended that you lay the rectangular formats side by side or offset by 2/3

La leggera stonalizzazione cromatica della superficie evidenzia la naturalezza del prodotto, per ottenere il migliore effetto estetico si raccomanda di posare attingendo contemporaneamente da scatole diverse.

The slight variations in surface colour shade highlight the naturalness of the product. To achieve the best visual results, it is advisable to mix tiles from different boxes when laying.

Subito dopo la stagionatura delle fughe si raccomanda di effettuare la pulizia del pavimento come descritto su

www.keope.com/cleaning.html
 As soon as the joints have fully set, it is advisable to clean the floor as described on the website www.keope.com/cleaning.html

Per caratteristiche tecniche relative allo spessore 2 cm (nel formato 60x60) consultare il catalogo K2 (2cm) o www.keope.com

For information about technical features of 2 cm thick items (Size 60x60), see the K2 (2 cm) catalog or www.keope.com

Nella finitura lappata, le leggere ondulazioni, picchiettature e discontinuità che rendono la superficie leggermente increspata sono una caratteristica del prodotto che ne esalta l'aspetto naturale. Adatta per ambienti residenziali e per ambienti dove non siano specificate e/o richieste delle particolari prestazioni antiscivolo. Viste le caratteristiche, la finitura lappata è raccomandata solo in ambienti interni, non a diretto contatto con l'esterno, così da preservare la brillantezza della superficie.

The lapped finish features slight waves, dimples and unevenness that leave the surface slightly rippled, a characteristic that enhances its natural look. It is suitable for residential and for environments that do not require particular non-slip properties. Given its characteristics, the lapped finished is recommended only for interior spaces, not in direct contact with the outside, to preserve the brilliance of the surface.



UNI ISO 14064

“GREENTHINKING” È IL PROGETTO KEOPE NATO PER RISPETTARE GLI OBIETTIVI DI SVILUPPO SOSTENIBILE. KEOPE È UNA DELLE AZIENDE OGGI PIÙ ATTENTE ALLE QUALITÀ ECOLOGICHE DELL'INDUSTRIA CERAMICA.

AL PASSO CON LA PIÙ AVANZATA EVOLUZIONE TECNOLOGICA, KEOPE SI È IMPEGNATA A SEGUIRE UN SEVERO PROGRAMMA DI TUTELA DELLA ECO-SOSTENIBILITÀ INIZIATO ANNI FA CON L'ADESIONE AL MARCHIO ECOLABEL, PER ARRIVARE OGGI ALL'IMPORTANTE CERTIFICAZIONE ISO 14064. IL MARCHIO “GREENTHINKING” È IL SIMBOLO DI QUESTO IMPEGNO DI KEOPE NEI CONFRONTI DELLA NATURA.

“GREENTHINKING” IS THE PROJECT THAT KEOPE HAS REALISED TO FULFIL THE REQUIREMENTS OF SUSTAINABLE DEVELOPMENT. KEOPE IS ACTUALLY ONE OF THE COMPANIES WITH THE HIGHER ATTENTION LEVEL TO THE ECOLOGICAL CHARACTERISTICS IN THE TILE INDUSTRY.

IN LINE WITH THE MOST ADVANCED TECHNOLOGICAL EVOLUTION, KEOPE HAS COMMITTED ITSELF TO A STRICT PROGRAMME OF ECO-SUSTAINABILITY, WHICH BEGAN YEARS AGO BY OBTAINING THE ECOLABEL AND HAS CONTINUED WITH THE ATTAINMENT OF THE IMPORTANT ISO 14064 CERTIFICATION. THE “GREENTHINKING” MARK IS THE SYMBOL OF KEOPE'S COMMITMENT TO PROTECTION OF NATURE.

www.greenthinking.it



Prodotto in corso di certificazione Ecolabel
Ecolabel certification in progress



Ceramiche Atlas Concorde - divisione Keope - September 2015. È vietata la riproduzione, anche parziale, dell'opera in tutte le sue forme. Reproduction of this printed catalogue, even partially, is prohibited.



progetto grafico omniadvert
coordinamento ufficio marketing ceramiche keope
fotoelaborazioni omniadvert
stampa grafiche pioppi

Progetto, direzione e coordinamento a cura dell'Ufficio Marketing
Editore: Ceramiche Atlas Concorde divisione Keope,
Strada Statale 467, n°21 - 42013 Casalgrande (RE) Italia
Pubblicazione: Settembre 2015
Finito di stampare a Reggio Emilia nel mese di Settembre 2015 da Grafiche Pioppi,
Via Venere di Chiozza, 10/1 - 42019 Scandiano (RE) Italia
©Copyright 2015 by Ceramiche Atlas Concorde divisione Keope

Project, editing and supervision by Marketing Department.
Editor: Ceramiche Atlas Concorde divisione Keope,
Strada Statale 467, n°21 - 42013 Casalgrande (RE) Italy
Publication: September 2015
Printed in Reggio Emilia in the month of September 2015 by Grafiche Pioppi,
Via Venere di Chiozza, 10/1 - 42019 Scandiano (RE) Italy
©Copyright 2015 by Ceramiche Atlas Concorde divisione Keope



COMPANY WITH QUALITY MANAGEMENT
SYSTEM CERTIFIED BY DNV
= ISO 9001:2008 =



Ceramiche Keope
S. S. 467 n 21 - 42013 Casalgrande (RE)
EN 14411



Office strada Statale 467,21
42013 Casalgrande (RE) Italy
Phone +39 0522 997511
Fax +39 0522 997544 997545
Factory Via Dell'Industria 1,
Villaggio La Macina
42013 Casalgrande (RE) Italy
info@keope.com
www.keope.com