

Geowoods

TABULA





Geowoods

# TABULA

---

TABULA with a Nordic soul that breathes a balance style is made in a 20x120 size and two finished, C1 for interiors and anti-slip C3 for exterior.

The serie has 5 colors; (Haya, Miel, Cerezo, Blanco y Ceniza)

It also has a wide range of technical solutions in special pieces to maximize its possibilities. Tabula serie is completed with two steps, one of 32x120 for interiors in one whole piece and creating a solid space and other one 20x120 anti-slip for the exterior.

TABULA con un aire nórdico que respira un estilo equilibrado en un formato de 20x120 rectificado y dos acabados, C1 para interior y antideslizante C3 para exterior.

La serie se compone de 5 tonalidades (Haya, Miel, Cerezo, Blanco y Ceniza)

También cuenta con una amplia gama de soluciones técnicas en piezas especiales para explotar al máximo sus posibilidades. La serie Tabula se completa con dos peldaños, uno de 32x120 para interior en una sola pieza creando un espacio sólido y otro de 20x120 antideslizante para exterior.

---

# TABULA

*Woods Selections*



UNE-ENV 12633-2003

DIN 511 +30:2004

20X120 8"X48"

-  *Porcelain tile*  
Porcelánico
-  *Rectified*  
Rectificado
-  *Matt surface*  
Superficie Mate
-  *Hygienic and Anti-Allergenic*  
Higiénico y antialérgico
-  *Fireproof*  
Ignífugo
-  *Durable and resistant*  
Duradero y resistente
-  *Easy maintenance*  
Fácil mantenimiento
-  *Responsible*  
Responsable

# Cerezo

# Miel

# Haya

# Ceniza

# Blanco

NATURAL RECTIFIED

**20x120 / 8"x48"**

Clase 1-R10

NATURAL ADZ. RECTIFIED

**20x120 / 8"x48"**

Clase 3-R11

NATURAL RECTIFIED

**20x120 / 8"x48"**

Clase 1-R10

NATURAL ADZ. RECTIFIED

**20x120 / 8"x48"**

Clase 3-R11

NATURAL RECTIFIED

**20x120 / 8"x48"**

Clase 1-R10

NATURAL ADZ. RECTIFIED

**20x120 / 8"x48"**

Clase 3-R11

NATURAL RECTIFIED

**20x120 / 8"x48"**

Clase 1-R10

NATURAL ADZ. RECTIFIED

**20x120 / 8"x48"**

Clase 3-R11

NATURAL RECTIFIED

**20x120 / 8"x48"**

Clase 1-R10

## SPECIAL PIECES

## SPECIAL PIECES

## SPECIAL PIECES

## SPECIAL PIECES

## SPECIAL PIECES

STEP EXTRUS.

**32x120 / 13"x48"**

Clase 1-R10

STEP GRADONE / ADZ.

**20x120 / 8"x48"**

C1-R10 / C3-R11C

STEP EXTRUS.

**32x120 / 13"x48"**

Clase 1-R10

STEP GRADONE / ADZ.

**20x120 / 8"x48"**

C1-R10 / C3-R11C

STEP EXTRUS.

**32x120 / 13"x48"**

Clase 1-R10

STEP GRADONE / ADZ.

**20x120 / 8"x48"**

C1-R10 / C3-R11C

STEP EXTRUS.

**32x120 / 13"x48"**

Clase 1-R10

STEP GRADONE / ADZ.

**20x120 / 8"x48"**

C1-R10 / C3-R11C

STEP EXTRUS.

**32x120 / 13"x48"**

Clase 1-R10

MALLA



**30x30 / 12"x12"**

REMATE  
PELD. ANG  
IZQ-DER.

**3x32 / 1,2"x13"**

MALLA



**30x30 / 12"x12"**

REMATE  
PELD. ANG  
IZQ-DER.

**3x32 / 1,2"x13"**

MALLA



**30x30 / 12"x12"**

REMATE  
PELD. ANG  
IZQ-DER.

**3x32 / 1,2"x13"**

MALLA



**30x30 / 12"x12"**

REMATE  
PELD. ANG  
IZQ-DER.

**3x32 / 1,2"x13"**

MALLA



**30x30 / 12"x12"**

REMATE  
PELD. ANG  
IZQ-DER.

**3x32 / 1,2"x13"**

SKIRTING ROMO

**9x120 / 3,6"x48"**

SKIRTING ROMO

**9x120 / 3,6"x48"**

SKIRTING ROMO

**9x120 / 3,6"x48"**

SKIRTING ROMO

**9x120 / 3,6"x48"**

SKIRTING ROMO

**9x120 / 3,6"x48"**



Geowoods

# TABULA

20x120/8"x48"

Color Haya

Natural Rectified






Geowoods

# TABULA

20x120/8"x48"  
Color Blanco  
Natural Rectified






32x120/13"x48"  
Peldaño Extrus

Geowoods

TABULA

20x120/8"x48"  
Color Ceniza  
Natural Rectified





Geowoods

# TABULA

20x120/8"x48"  
Color Cerezo  
Natural Rectified







Geowoods  
**ADZ.TABULA**

20x120/8"x48"  
Color Miel  
Natural Adz  
Rectified

Peldaño  
Gradone ADZ  
20x120/8"x48"



32x120/13"x48"  
Peldaño Extrus

Remate Peldaño,  
Ang Derecho  
3x32/1,2"x13"

Geowoods

# TABULA

20x120/8"x48"  
Color Miel  
Natural Rectified



Geowoods

# TABULA / ADZ TABULA




## Haya

20x120/8"x48" Natural Rectified  
20x120/8"x48" Natural Adz Rectified



## Miel

20x120/8"x48" Natural Rectified  
20x120/8"x48" Natural Adz Rectified



## Cerezo

20x120/8"x48" Natural Rectified  
20x120/8"x48" Natural Adz Rectified

Porcelain



Thickness 9mm  
Espesor 9mm



## Blanco

20x120/8"x48" Natural Rectified



## Ceniza

20x120/8"x48" Natural Rectified  
20x120/8"x48" Natural Adz Rectified

## SPECIAL PIECES



Available in all colors  
Disponibles en todos los colores




32x120/13"x48" Peldaño Extrusionado  
20x120/8"x48" Peldaño Gradone ADZ

Remate  
Peld. Ang.  
Izq. Der.  
3x32 / 1,2"x13"

Rodapié Romo



9x120 / 3,6"x48"



Malla  
30x30 / 12"x12" (2,5x7)



## Technical Features / Características Técnicas

STANDARD NORMES NORMAS DE ENSAYO	ISO 10545-2	ISO 10545-3	ISO 10545-4	ISO 10545-6	ISO 10545-9	ISO 10545-12	ISO 10545-13	ISO 10545-14	DIN 51130 DIN 51097 UNE-ENV 12633 ASTM C 1028
VALUE REQUIRED BY EN 14411 STANDARD VALORES PRESCRITOS NORMA EN 14411		< 0.5%	> 35 N/mm <sup>2</sup> > 1300 N	Máx.175 mm <sup>3</sup>	Test method available Método de ensayo disponible	Test method available Método de ensayo disponible	Test method available Método de ensayo disponible	Test method available Método de ensayo disponible	R Rating Clase
AVERAGE VALUE VALOR MEDIO	Conforms to Standard Cumple la norma	0.1%	35-45 N/mm <sup>2</sup> 1800-2500 N	110-130 mm <sup>3</sup>	Resists Resiste	Resists Resiste	Conforms to Standard Cumple la norma	Conforms to Standard Cumple la norma	According to models Según modelos

**Group Bla (gl) Water  
Absorption <0.5% / Grupo  
Bla (gl) Absorción de Agua  
<0.5%**

Dimensional Features  
Características dimensionales

Thermal shock resistance  
Resistencia al choque térmico

Resistance to stains  
Resistencia a las manchas

Modulus of rupture  
Resistencia a la flexión

Chemical resistance  
Resistencia química  
Acids and bases  
Ácidos y bases

Water absorption  
Absorción de agua

Frost resistance  
Resistencia a la helada

Slip Resistance  
Resistencia al deslizamiento

Resistance to deep abrasion  
(mm<sup>3</sup>)Resistencia a la abrasión  
profunda (mm<sup>3</sup>)

Cleaning products and pool  
reactive agents  
Productos de limpieza y  
reactivos de piscinas

## Packing List

	Pcs/Box Pz/Caja	Sqm/Box m <sup>2</sup> /Caja	Boxes/Pallet Cajas/Palet	Sqm/Pallet m <sup>2</sup> /Palet	Kg/Box Kg/Caja	Kg/Pallet Kg/Palet
20x120 (F)	7	1,68	44	73,92	32	1.437
20x120 (Gradone ADZ)	3	0,72	20	14,40	15	300
32x120 (Extrus)	2	0,38	14	5,32	36,6	512,4
9x120 (Rodapié romo)	10	1,08	42	45,36	28	1.176
30x30 (Malla)	7	0,63	48	30,24	15,4	739,2
3x32 (Remate Iz-Dc)	20	0,46	60	45,36	3,5	219

GEOTILES reserves the right to modify the packing of any product reference.

GEOTILES se reserva el derecho a modificar el packing (en relación al espesor de la pieza).

Geologica tile S.L.U. operates a policy of continuous development and reserves the right to make changes to its products, colours, engineering specifications, packaging codes without prior notice. Geologica tile has taken every effort to ensure that the information contained in the catalogue is correct at the time of publication. Due to the limitations of the printing process, the colours reproduced may vary slightly from the original product.

Geologica tile S.L.U. "Geotiles" aplica una política de continuo desarrollo de sus productos y se reserva el derecho a realizar cambios en los productos, colores, especificaciones técnicas y códigos sin previo aviso. Geologica tile ha realizado un esfuerzo considerable para que toda la información sea adecuada en el momento de la publicación del catálogo. A causa de las limitaciones del proceso de impresión los colores reproducidos pueden sufrir ligeras variaciones con respecto al producto original.