



# MANOR

**PREVIEW  
2022**

# 3D

---

## SHAPED

TECHNOLOGY

3D Shaped Technology è una nuova lavorazione digitale che si inserisce nel processo produttivo per conferire il massimo realismo ai prodotti ceramici, attraverso un procedimento superficiale che ne esalta la conformazione preservando le caratteristiche di robustezza, durevolezza e facilità di pulizia tipiche del gres porcellanato. Coniugando visione e tatto in una realizzazione iperrealistica senza vincoli né limiti, la tecnologia 3D Shaped rompe gli schemi del concetto tradizionale di materia ceramica che, da una visione bidimensionale, passa a una realizzazione tridimensionale dove ogni dettaglio prende forma, colore e struttura.

Novità e avanguardia sono quanto caratterizza l'esclusiva 3D Shaped Technology che ha portato alla ribalta un'innovazione che ha cambiato radicalmente il concetto di superficie ceramica.

*3D Shaped Technology is a new digital process that is inserted in the production process to give maximum realism to ceramic products, through a surface forming process that enhances its conformation while preserving the characteristics of strength, durability and ease of cleaning typical of porcelain stoneware. Combining vision and touch in a hyper-realistic realization without constraints or limits, 3D Shaped technology breaks the rules of the traditional concept of ceramic material which, from a two-dimensional vision, passes to a three-dimensional realization where every detail takes shape, colour and structure.*

*Development to find ever new technologies, able to offer all vanguard for the main international markets.*




*guarda*  
**look**



*tocca*  
**touch**



*sentì*  
**feel**



*meravigliati*  
**wonder**



MANOR WHITE 60X90 (24X36") RET



2 MANOR ALMOND 60X90 (24X36") RET



MANOR GREY 60X90 (24X36") RET






± 9 MM  
60X90 (24"X36") RET  
2CH7 WHITE  
2CH8 ALMOND  
2CH9 GREY





± 9 MM  
60X90 (24"X36") ANTISLIP R11  
2CI1 WHITE  
2CI2 ALMOND  
2CI3 GREY





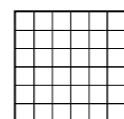
± 9 MM  
6X30 (2"X12")    
6C50 WHITE  
6C51 ALMOND  
6C52 GREY





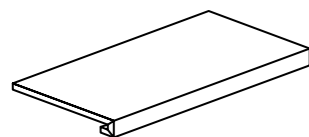
± 9 MM  
20X30 (8"X12")    
F652 WHITE  
F653 ALMOND  
F654 GREY





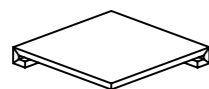
± 9 MM  
20X20 (8"X8")    
5AE1 WHITE  
5AE2 ALMOND  
5AE3 GREY






± 9 MM  
MOSAICO 5X5 (2"X2")  
FOGLIO 30X30 (12"X12")    
NC37 WHITE  
NC38 ALMOND  
NC39 GREY



± 9 MM  
GRADINO 30X60 (12"X24")   \*  
8R29 WHITE  
8R28 ALMOND  
8R27 GREY



± 9 MM  
ANG. GRADINO 30X30 (12"X12")   \*  
3PQ9 WHITE  
3PQ8 ALMOND  
3PQ7 GREY







± 9 MM  
BATTISCOPA 7X60 (3"X24")  
5W06 WHITE  
5W07 ALMOND  
5W08 GREY

## INFORMAZIONI GENERALI - GENERAL INFORMATION


- Prodotto in porcellanato smaltato con impasti colorati. Superfici naturali e superfici antiscivolo. Bordi rettificati, bordi tagliati e bordi burattati. Coloured body glazed porcelain tiles and rectified edges. Natural surfaces and antiscip surfaces. Rectified edges, cut edges and tumbled edges.
- Tutte le misure sono nominali. Le conversioni in pollici sono approssimate ed arrotondate. All sizes are nominal. The conversions into inches are approximate and rounded off.
- Le confezioni contengono il prodotto con diverse sfumature di tono. Al fine di ottenere il migliore effetto estetico, si consiglia, durante la posa, di prelevare le piastrelle alternativamente da scatole diverse e di posarle in senso ortogonale l'una all'altra. The boxes contain the item with different shade variegations. When you lay down the tiles, in order to obtain the best blend of the colours, we advice you to take the tiles alternatively from different boxes and lay down orthogonally one to the other.
- Per i formati rettangolari consigliamo una posa sfalsata massimo di 1/4 della lunghezza. For the rectangular sizes we suggest an installation pattern at a maximum of 1/4 of the entire length.
- Bordi rettificati: nella posa mono e multi-formato è consigliato prevedere fughe di almeno 2 mm. Rectified edges: when you lay down single and multi sizes it is suggested to use grouts of at least 2 mm.
- Ci riserviamo la facoltà di modificare e/o eliminare i formati, i calibri, gli spessori e le grafiche in qualsiasi momento senza che si renda necessaria una espressa comunicazione scritta. We reserve the right to modify and/or remove the sizes, the calibers, the thickness and the graphics anytime, with no obligation of a further notice in writing.
- I toni degli articoli campionati sono puramente indicativi pertanto le variazioni di tono e di superficie non possono costituire motivo di contestazioni. The shades of the samples are purely representative of the item itself so the shades variation and the surfaces variations cannot constitute the reason for a claim.

## SIMBOLOGIA - SIMBOLOGY












RET Rettificato  Prodotto tagliato  Prodotto incollato su rete  Prodotto burattato \* A richiesta a scatole intere  
Rectified Cut item Item on net Tumbled product On request full boxes

 Piastrella con torelo incollato (solo su richiesta). Per uso esterno è necessario adottare tutte le misure per una posa a regola d'arte secondo usi e norme in vigore. Tile with glued torello (on request only). For external use it's necessary to adopt all precautions for a perfect tile according to usage and regulations in force.

## VARIAZIONE CROMATICA - SHADE VARIATION

V4  
 Forte variazione  
Substantial variation

## CARATTERISTICHE TECNICHE - TECHNICAL CHARACTERISTICS

	Spessore	Formatura del prodotto	Assorbimento d'acqua	Carico di rottura	PEI Resistenza all'abrasione superficiale	Resistenza agli sbalzi termici	Resistenza al gelo	Resistenza chimica	Resistenza alle macchie	Coefficiente dinamico di frizione	Resistenza allo scivolamento
	Thickness	Product Moulding	Water absorption	Modulus of rupture	Resistance to surface abrasion	Resistance to thermal shock	Frost resistance	Chemical resistance	Stain resistance	Dynamic coefficient of friction	Slip resistance
			ISO 10545-3 B 1a	ISO 10545-4	ISO 10545-7	ISO 10545-9	ISO 10545-12	ISO 10545-13	ISO 10545-14	DCOF	DIN 51130 DIN 51097
											
MANOR 3D	9	RET	< 0,5%	≥ 43 N/mm <sup>2</sup>	5	Garantita Guaranteed Garantiert Garantie	Garantita Guaranteed Garantiert Garantie	GA (V) GLA (V) GHA (V)	Conforme Compliant Conforme Konforme	> 0,42	- -
MANOR 3D Antislip	9	RET	< 0,5%	≥ 43 N/mm <sup>2</sup>	5	Garantita Guaranteed Garantiert Garantie	Garantita Guaranteed Garantiert Garantie	GA (V) GLA (V) GHA (V)	Conforme Compliant Conforme Konforme	> 0,70	R11 A+B+C